



EN REVISIÓN - Consultenos  
**UNE 23.034**

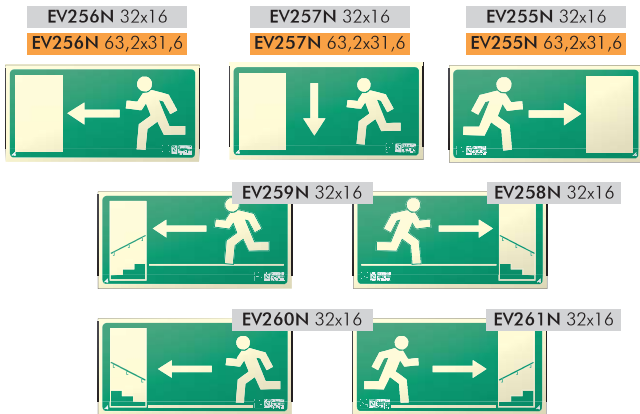
REF. 10 METROS REF. 20 METROS

Luminiscencia de Clase B casi con valores de Clase A

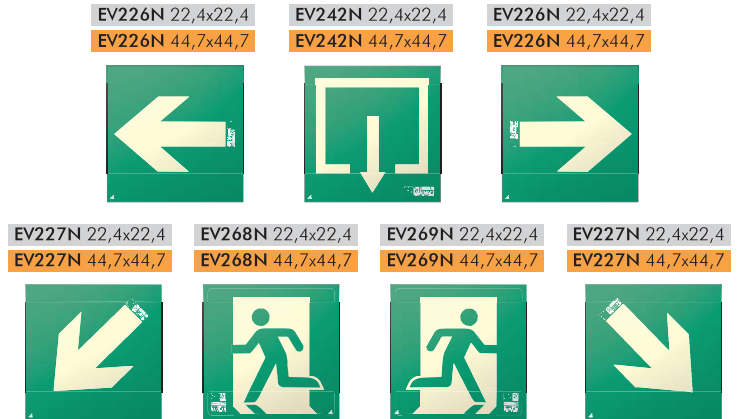
Señalización acorde a CTE y RSCIEI



**Tarifa 1** Varias medidas



**Tarifa 1** Varias medidas



**Tarifa 1** Varias medidas



**Tarifa 1** Varias medidas



**Tarifa 1** 40,2 x 10,5 cm



**Tarifa 1** Varias medidas



**Tarifa 1**



**Tarifa 1**



**Tarifa 1** BANDEROLAS Y PANORÁMICAS



Solicite nuestro catálogo de **Accesibilidad para Edificios**



Solicite nuestro catálogo de **Soportes y Fijación**

**Tarifa 1** Varias medidas Identificación de ZONAS DE REFUGIO



**Tarifa 1** 16 x 16 cm

Para indicar rutas accesibles





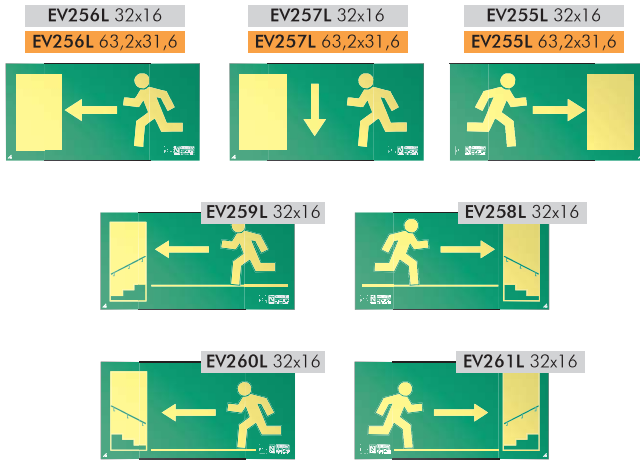
EN REVISIÓN - Consultenos  
**UNE 23.034**

REF. 10 METROS REF. 20 METROS

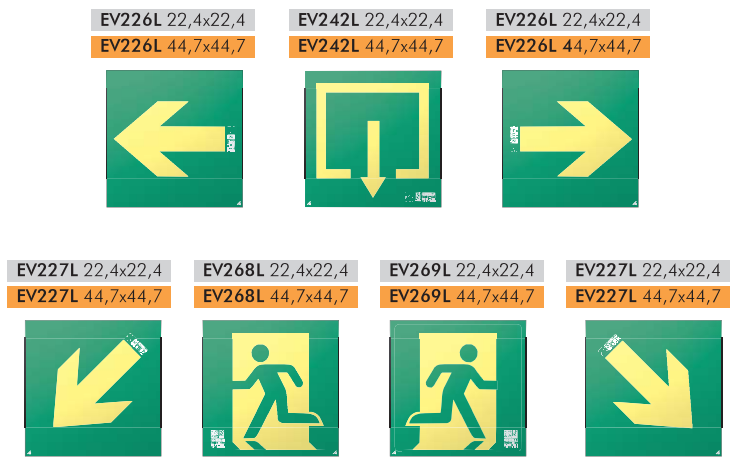
**MAYOR LUMINISCENCIA CERTIFICADA DEL MERCADO**



**Tarifa 2** Varias medidas



**Tarifa 2** Varias medidas



**Tarifa 2** Varias medidas



**Tarifa 2** 22,4 x 22,4 cm



**Tarifa 2** Varias medidas



**Tarifa 2** 16 X 16 cm



**Tarifa 2** 22,4 x 22,4 cm



SEÑALES DE EVACUACIÓN



La norma **UNE 23.034** va a sufrir fuertes cambios en tamaños y pictogramas

Revisión inminente en 2022

